

赛康小助微信小程序操作流程

技术员的日常收录 2022-07-26 11:37 发表于河北

赛康小助-微信小程序操作流程：

1. 打开微信右上角搜索功能键，搜索输入“赛康小助”
2. 选择“赛康小助”微信小程序点击进入
3. 点击进入之后选择“登录”
4. 根据系统提示使用微信授权登录“赛康小助”微信小程序
5. 点击“允许”使用微信登录“赛康小助”微信小程序
6. 第一次使用“赛康小助”的同学需要进行学生信息绑定 学校名称-姓名-学号-性别 信息绑定之后才能查询到自己的体测成绩
7. 在提交绑定信息前请认真核对自己的学生信息，如果学生信息填写错误，是无法正常查询到自己的体测成绩，同时，学生信息绑定之后不能进行二次修改，请同学们在提交之前认真 认真 再认真核对自己的学生信息
8. 信息绑定之后即可在“赛康小助”中进行 体测成绩查询-体测测试预约-查看预约-测试二维码生成-历年体测成绩查询-运动处方推荐
9. 如在使用过程中遇到小程序问题可随时添加赛康小助客服微信进行咨询



搜一搜 赛康小助

小程序、公众号、文章、朋友圈和表情等

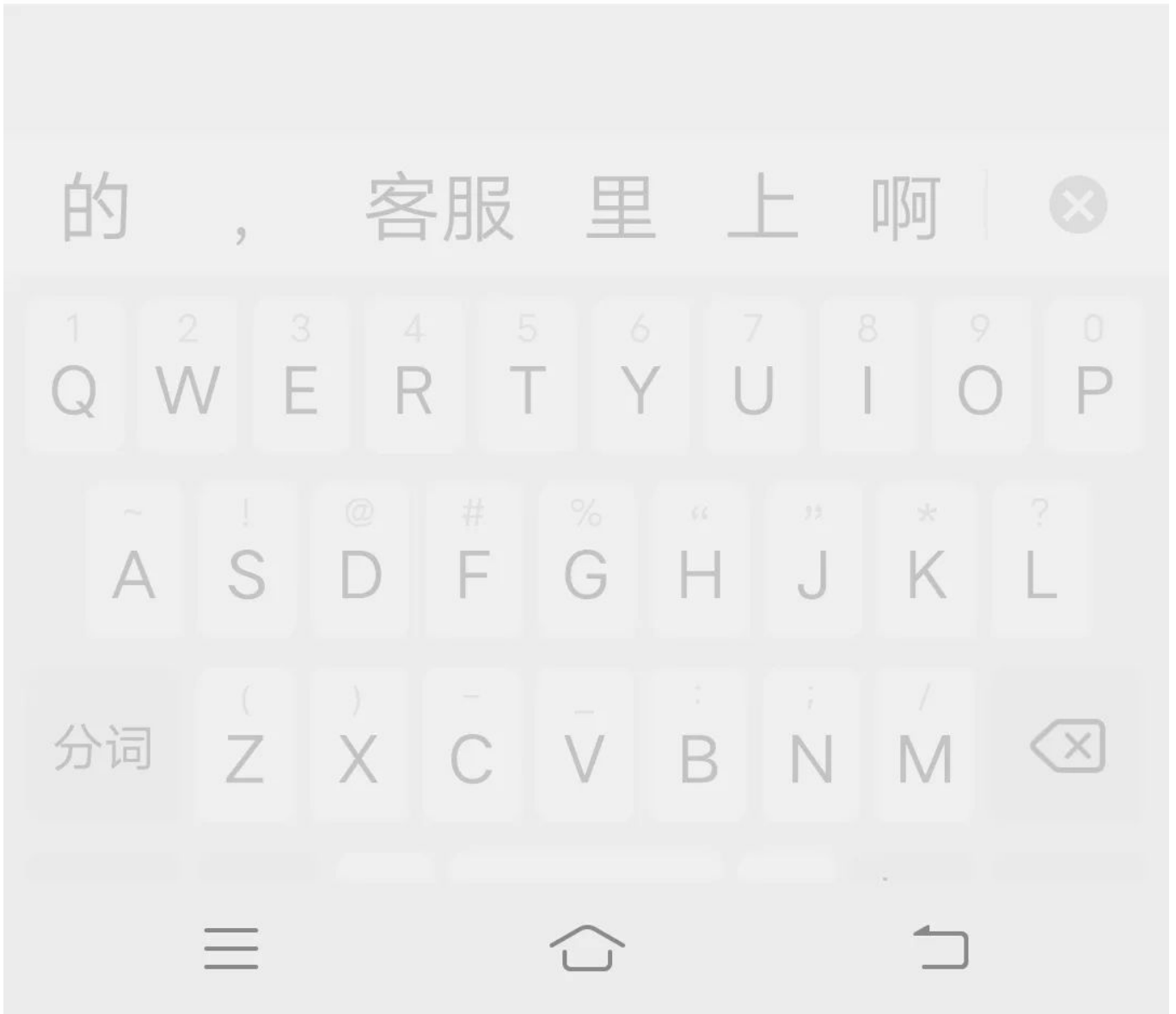


赛康小助

🔍 赛康小助手 >

🔍 赛康小助小程序 >

🔍 赛康小助公众号 >



4G 4G+ 1.3K/s

09:21

🕒 HD1 39%

赛康精益





成绩查询



体测预约



我的预约



绑定信息



个人码



历年成绩



推荐运动



运动处方



产品介绍




意见反馈



赛康客服



赛康售后



4G 4G+ 2.5K/s

09:22

HD1 4G+ 39%

< 授权登录



申请获取以下权限

获得你的公开信息(昵称，头像等)



4. 使用微信授权登录“赛康小助”



赛康小助 申请



获取你的昵称、头像、地区及性别



微信昵称头像




使用其他头像和昵称

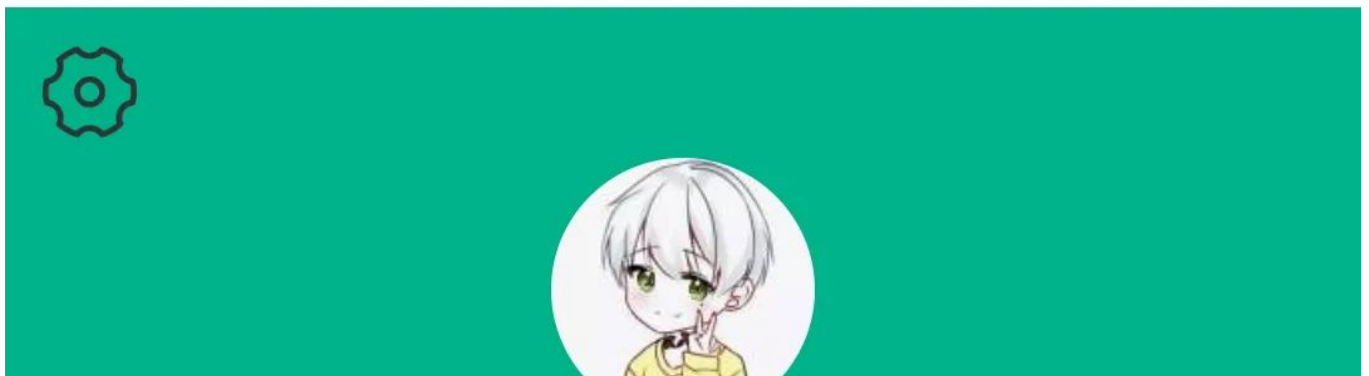
拒绝

允许

5. 点击“允许”



< 赛康精益





6. 第一次登录“赛康小助”的需要点击“绑定信息”绑定自己的学校-学号-姓名-性别

退出登录

< 绑定信息



请选择学校名称

请输入真实姓名

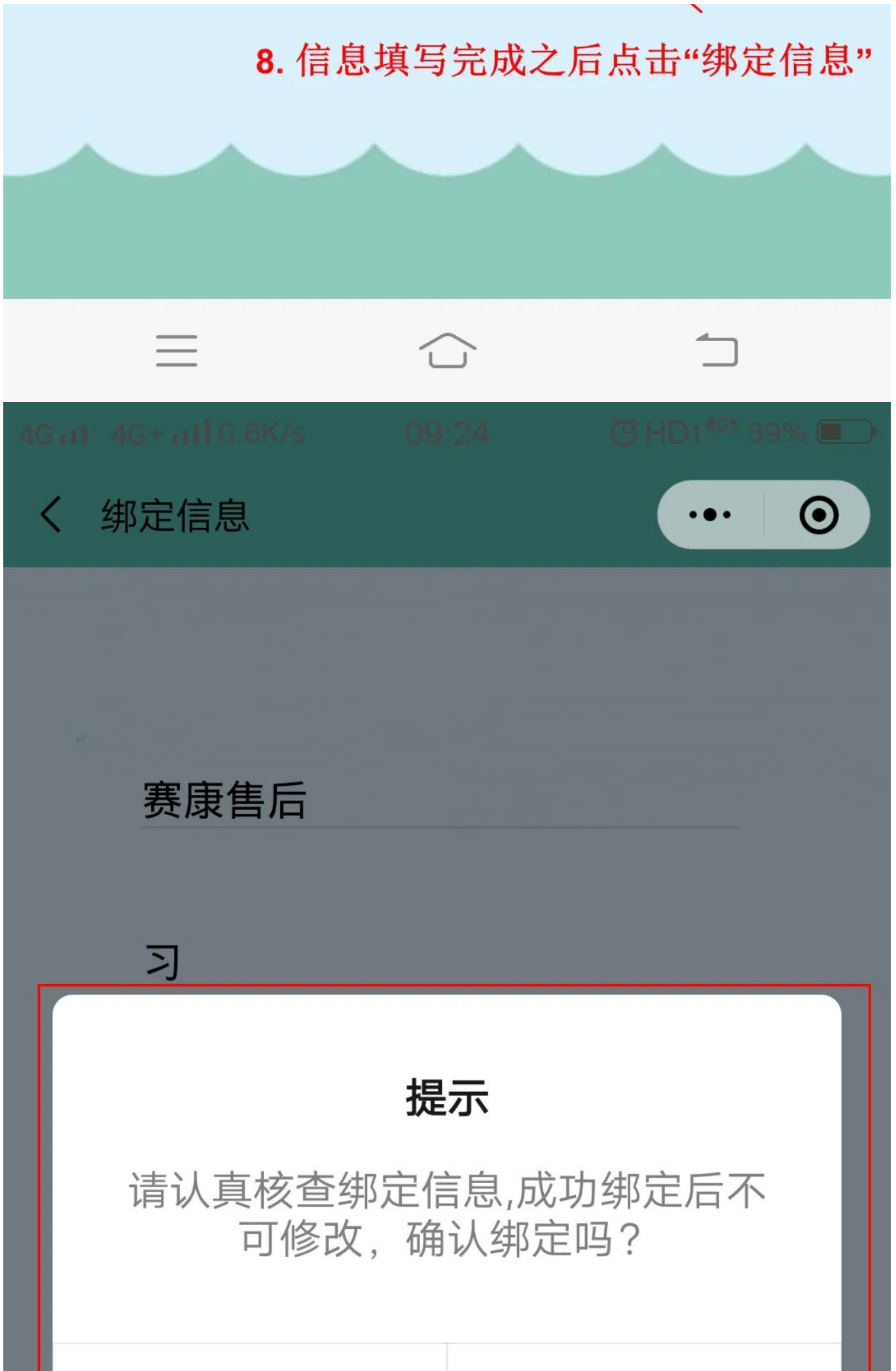
请输入学号

请选择性别

7. 请正确填写自己的信息
信息绑定之后不可修改

绑定信息

8. 信息填写完成之后点击“绑定信息”



取消

确定

绑定信息

**9. 提交之前请仔细核对自己填写的信息
信息一旦提交之后不可修改请认真核对**

